

WICHTIGE TASTEN-KÜRZEL

Legende

+ bedeutet

gleichzeitig drücken

» bedeutet

nacheinander drücken



- Taste

links zwischen **Strg** und **Alt**

Info: Diese Taste heißt nicht STRING!! sondern STEUERUNG (vom engl. Ctrl (Control))

Gewichtung für die tägliche Arbeit

ROT

bei täglicher Arbeit sehr effizient

Blau

effizient

Schwarz

Nice to Know

WINDOWS

RECHTE MAUSTASTE = KONTEXTSENSITIVE HILFE

Zeigt an was an der Stelle an welcher sich der Mauszeiger befindet gemacht werden kann.
(Immer ERSTE Wahl wenn ich unsicher bin)



+



Explorer starten



+



Offene Programme minimieren
bzw. in Taskleiste legen



+



Arbeitsstation sperren



+



Run, Commandozeile
(START » Ausführen)



+




Startleiste einblenden

Befehle




+




Copy, das **aktuell Markierte** in die
Zwischenablage kopieren




+




Cut, das **aktuell Markierte** in die
Zwischenablage verschieben.




Paste, Einfügen des **Inhaltes der Zwischenablage**



Textteil **finden**

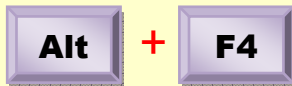


Textteil **ersetzen**

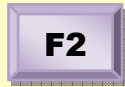


ALLES markieren

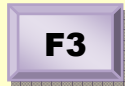
Sonstige



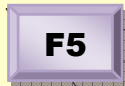
Programm **beenden / schließen**



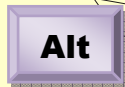
Umbenennen



Suchen



Aktualisieren



Menüzeile aktivieren



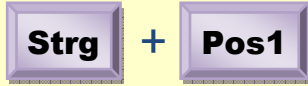
Löscht das Zeichen **NACH** dem Cursor



Löscht das Zeichen **VOR** dem Cursor



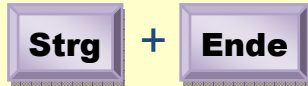
Cursor an den **Zeilen-Anfang**



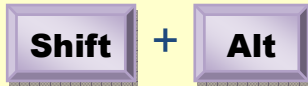
Cursor an den **SEITEN-Anfang**



Cursor an das **Zeilen-Ende**



Cursor an das **SEITEN-Ende**



Toggle zwischen **Deutsch** und **Englisch** als **Tastaturlayout** (Bsp.: Y statt Z, ' statt ä, - statt ß)

To be continued ...

Viel Erfolg